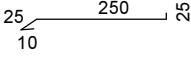
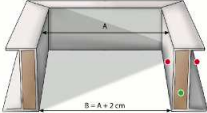
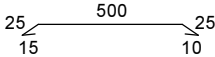
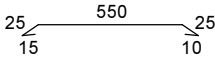
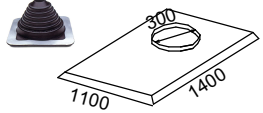

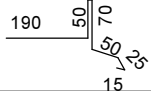



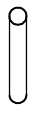


# Výpis klempířských výrobků K

Pol.	Schema	Popis	Jedn.	Množství
K/1		Oplechování venkovní parapetů oken RŠ=310	m	283,3
K/2		světliková manžeta kolmá z laninátu rozměr 120 x 120 cm výška 15 cm, izolace PUR 30 mm příslušná k bodovému světlíku		8
K/3		Oplechování atiky RŠ = 580	m	19,2
K/4		Oplechování atiky RŠ = 630	m	103,2
K/5		Oplechování nástavby VZT 1100 x 1400 mm s otvorem pro VZT potrubí prům. 250 (okraje otvoru vytáhnout vzhůru) a prostupovou manžetou pro plechovou krytinu hladkou falcovanou	ks	2
K/6		okapní plech RŠ=250	m	2,4
K/7		závětrná lišta RŠ=400	m	2,9
K/8		přítlačná lišta RŠ = 120	m	5,7
K/9		Odvětrávací komínek kanalizace DN 150 výšky 300 mm s integrovanou bitumenovou manžetou	ks	7
K/10		žlab podokapní hranatý d=80 , RŠ = 330 (včetně všech doplňků - čel, háků, kotlíku apod)	ks m	1 2,4
K/11		svod d=60 (včetně všech doplňků - zděří, odskoku, výtokového kolene apod.)	ks m	1 5,7
Pozn.	Všechny klempířské výrobky a okapní systém budou provedeny z ocelových pozinkovaných plechů tl. min. 0,60 mm s povrchovou úpravou polyesterovým lakem tloušťky 25 µm v odstínu RAL 7035 (světle šedá), včetně připevnění (příponek, podkladních plechů, apod.). Při použití předvyrobených doplňků nebo okapových systémů se rozměry jednotlivých prvků a barevné odstíny mohou mírně lišit dle zvoleného výrobce			

